

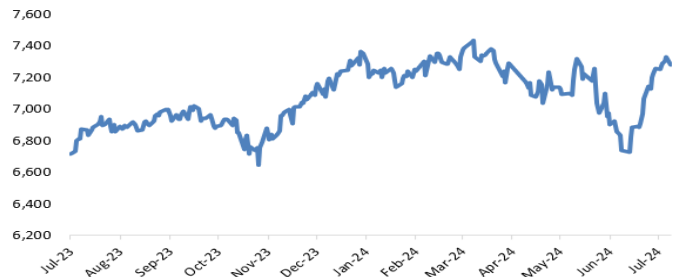
## TRADING IDEAS

| Kode | Rekomendasi | Take Profit | Stop Loss |
|------|-------------|-------------|-----------|
| ADRO | Buy         | 2900-2950   | 2790      |
| UNTR | Buy         | 23925-24200 | 23350     |
| INKP | Buy         | 8700-8800   | 8400      |
| SMDR | Buy         | 396-404     | 378       |
| ISAT | BoB         | 11550-11750 | 11100     |

## Market Review & Outlook

Menyusutnya Surplus Neraca Perdagangan bulan Juni 2024

IHSG Berpotensi Melemah Terbatas di Range 7235-7315.



## MARKET INDEX

| Market             | Close    | +/-    | Chg %  |
|--------------------|----------|--------|--------|
| IHSG               | 7,278.9  | -48.7  | -0.66% |
| Nikkei             | 41,190.7 | 0.0    | 0.00%  |
| Hangseng           | 18,015.9 | -277.4 | -1.52% |
| Kospi              | 2,860.9  | 3.9    | 0.14%  |
| Strait Times Index | 3,499.9  | -37.6  | 0.06%  |
| TWSE               | 23,879.4 | -37.6  | -0.16% |
| SET                | 1,327.4  | -4.6   | -0.35% |
| Shanghai           | 2,974.0  | 2.7    | 0.09%  |
| FTSE 100           | 8,183.0  | -69.9  | -0.85% |
| Xetra Dax          | 18,590.9 | -157.3 | -0.84% |
| Dow Jones          | 40,211.7 | 210.8  | 0.53%  |
| Nasdaq             | 18,472.6 | 74.1   | 0.40%  |
| S&P 500            | 5,631.2  | 15.9   | 0.28%  |

## JCI DATA

|                       |        |
|-----------------------|--------|
| Volume (Mn Share)     | 14,605 |
| Value (Bn IDR)        | 9,096  |
| Freq (Thousand Times) | 898    |
| Market Cap (Tr IDR)   | 12,386 |

## FOREIGN TRANSACTION

|                         |        |
|-------------------------|--------|
| Net Buy (Sell) Daily Bn | 117.86 |
| Net Buy (Sell) YTD Tn   | -3.41  |
| Ownership (Mei)         | 45.67% |

Source : RTI, IDX

## COMMODITY

| Description                 | Last    | +/-    | Chg %  |
|-----------------------------|---------|--------|--------|
| Oil Price (Brent) USD/barel | 84.9    | -0.2   | -0.21% |
| Oil Price (WTI) USD/barel   | 81.9    | -0.3   | -0.36% |
| Gold Price USD/Ounce        | 2422.3  | 10.8   | 0.45%  |
| Nickel-LME (US\$/ton)       | 16417.3 | -160.6 | -0.97% |
| Tin-LME (US\$/ton)          | 33051.0 | -464.0 | -1.38% |
| CPO Malaysia (RM/ton)       | 3895.0  | -20.0  | -0.51% |
| Coal NWC (US\$/ton)         | 135.0   | 1.1    | 0.82%  |
| Natural Gas (US\$/MMBtu)    | 2.2     | -0.2   | -7.34% |

## ECONOMIC CALENDAR

| COUNTRY      | EVENT                  | ACTUAL   | PREV     |
|--------------|------------------------|----------|----------|
| 15 July 2024 |                        |          |          |
| CN           | GDP Growth Rate YoY Q2 | 4.7%     | 5.3%     |
| ID           | Balance of Trade Jun   | \$2.39 B | \$2.92 B |
| 16 July 2024 |                        |          |          |
| US           | Retail Sales MoM       |          | 0.1%     |

## FX

| Description | Last   | +/-   | Chg % |
|-------------|--------|-------|-------|
| USD/IDR     | 16,170 | 32.00 | 0.20% |
| EUR/IDR     | 17,642 | 90.15 | 0.01% |

## DUAL LISTING

| Saham        | Mkt | US\$  | [+/-]   |
|--------------|-----|-------|---------|
| Telkom (TLK) | NY  | 19.38 | -35.00% |

Harga Penutupan : 7/15/2024

## DISCLAIMER

This Document is for information only and for the use of the recipient. It is not to be reproduced or copied or made available to others. Under no circumstances is it to be considered as an offer to sell or solicitation to buy any security. Any recommendation contained in this report May not be suitable for all investors and strictly a personal view and should not be used as a sole judgment for investment. Moreover, although the information contained herein has been obtained from sources believed to be reliable, its accuracy, completeness and reliability cannot be guaranteed. All rights reserved by Mega Capital Sekuritas.

## Menyusutnya Surplus Neraca Perdagangan bulan Juni 2024

Badan Pusat Statistik (BPS) mencatat, surplus neraca perdagangan Indonesia pada Juni 2024 sebesar US\$ 2.39 miliar, turun dibandingkan Mei 2024 yang sebesar US\$ 2.93 miliar. Surplus ini merupakan yang terkecil sejak Februari 2024 dikarenakan pertumbuhan ekspor tahunan tertinggal dari pertumbuhan impor. Dimana impor tercatat naik 7.58% YoY, sedangkan ekspor mengalami pertumbuhan yang melambat, yakni sebesar 1.17% YoY. Kenaikan impor pada Juni 2024 secara tahunan tersebut didorong oleh kenaikan impor minyak mentah dan hasil minyak. Sedangkan kinerja ekspor tumbuh melambat karena turunnya nilai ekspor batu bara sebesar 6.68% YoY menjadi US\$2.49 miliar (Jun 23 : US\$ 2.67 miliar. Mei 24 : US\$ 2.5 Miliar).

## GLOBAL SENTIMENT

**PDB Tiongkok di bawah Ekspektasi, Pasar Mencermati Pidato Powell.** Pada pertemuan “Economic Club” di Washington, Ketua The Fed Jerome Powell mengapresiasi kondisi inflasi saat ini yang semakin mendukung optimisme terhadap perekonomian. Selain itu ia juga melihat kebijakan yang restriktif saat ini tidak berlebihan dalam menekan inflasi. Meski demikian, Powell menolak memberikan arahan spesifik mengenai kapan dimulainya pemangkasan suku bunga The Fed di tahun ini. Bursa saham AS merespons positif komentar Powell dan spekulasi kemenangan Trump meningkat pasca insiden penembakan. Di sisi lain, bursa Eropa justru koreksi seiring spekulasi kemenangan Trump justru menimbulkan kekhawatiran aturan perang dagang yang lebih ketat dari sebelumnya dan kebijakan anti imigrasi. Beralih ke Asia, Biro Statistik Nasional melamporkan PDB Tiongkok periode 2Q24 secara mengejutkan hanya tumbuh 4.7% YoY, lebih rendah dari kuartal sebelumnya dan estimasi pasar. Pasalnya penjualan ritel yang merupakan parameter utama PDB hanya tumbuh 2% di bulan Juni, turun signifikan dari Mei di 3.7%. Selain itu investasi bidang infrastruktur dan manufaktur serta properti masih belum menunjukkan peningkatan hingga akhir Juni. Hari ini pelaku pasar akan menanti rilis data penjualan ritel AS dan kelanjutan musim rilis kinerja emiten keuangan serta teknologi AS di pekan ini.

**Bursa Domestik.** IHSG berbalik melemah pada perdagangan Senin, 15 Juli 2024 sebesar 0.66% ke level 7278. Pelemahan ini sejalan dengan munculnya berbagai sentimen negatif dari bursa Asia dan rilis data neraca perdagangan Indonesia periode Juni yang menunjukkan surplus namun dengan nilai yang lebih kecil baik secara bulanan maupun tahunan. Investor asing mencatatkan net sell di pasar reguler sebesar Rp 180 miliar, adapun 5 saham yang paling banyak dijual yaitu BBRI, BREN, ASII, INCO, dan BBNI. Secara sektoral, sektor infrastruktur mencatatkan pelemahan terbesar yaitu 1.05% yang disebabkan oleh pelemahan pada BREN, TLKM, dan PGEO. Pada 16-17 Juli 2024 Bank Indonesia melakukan RDG dimana mayoritas pelaku pasar memperkirakan suku bunga akan kembali ditahan, namun proyeksi ekonomi oleh Gubernur BI akan menjadi fokus pasar.

**Komoditas Nikel.** Harga nikel melemah ke level US\$ 16,761/ ton, berbalik arah setelah menyentuh level tertinggi dalam 9 bulan terakhir di level US\$ 21,615/ton. Meski tren harga masih menguat, namun berbagai sentimen negatif muncul seperti data manufaktur Tiongkok melemah, pertumbuhan PDB 2Q24 Tiongkok yang lebih rendah, dan kondisi *over supply* cadangan nikel global. Hal ini bisa menjadi sentimen negatif bagi sektor bahan baku khususnya yang terkait logam dasar.

### DISCLAIMER

This Document is for information only and for the use of the recipient. It is not to be reproduced or copied or made available to others. Under no circumstances is it to be considered as an offer to sell or solicitation to buy any security. Any recommendation contained in this report May not be suitable for all investors and strictly a personal view and should not be used as a sole judgment for investment. Moreover, although the information contained herein has been obtained from sources believed to be reliable, its accuracy, completeness and reliability cannot be guaranteed. All rights reserved by Mega Capital Sekuritas.

## JCI REVIEW & OUTLOOK



**IHSG** membentuk long black marubozu candle setelah gagal break dynamic resistance diikuti momentum MACD deathcross dan breakdown MA jangka pendek, sehingga berpotensi melanjutkan pelemahan. IHSG diperkirakan bergerak melemah terbatas pada rentang 7235-7315.

|                 | 1    | 2    | 3    |
|-----------------|------|------|------|
| <b>Support</b>  | 7235 | 7160 | 7100 |
| <b>Resisten</b> | 7315 | 7360 | 7410 |

## STOCKS PICK



**ADRO** membentuk candle reversal berupa marubozu candle dan harga bertahan diatas MA 50, berpeluang rebound menuju classic resistance terdekat didukung indicator parabolic SAR yang menunjukkan sinyal beli.

**Rekomendasi** : Buy  
**Entry Level** : 2830-2870  
**Take Profit** : 2900-2950  
**Stop Loss** : 2790



**UNTR** membentuk doji morning star dan harga bertahan diatas MA 100, berpotensi rebound menuju resistance terdekat didukung oleh indicator BB yang bertahan diatas middle band BB.

**Rekomendasi** : Buy  
**Entry Level** : 23550-23700  
**Take Profit** : 23925-24200  
**Stop Loss** : 23350

### DISCLAIMER

This Document is for information only and for the use of the recipient. It is not to be reproduced or copied or made available to others. Under no circumstances is it to be considered as an offer to sell or solicitation to buy any security. Any recommendation contained in this report May not be suitable for all investors and strictly a personal view and should not be used as a sole judgment for investment. Moreover, although the information contained herein has been obtained from sources believed to be reliable, its accuracy, completeness and reliability cannot be guaranteed. All rights reserved by Mega Capital Sekuritas.

## STOCK PICK



**INKP** membentuk tweezer bottom pada area lower band BB berpotensi rebound menuju middle band BB, didukung oleh stochastic yang menunjukkan bullish cross-over pada area netral.

Rekomendasi : Buy  
 Entry Level : 8500-8600  
 Take Profit : 8700-8800  
 Stop Loss : 8400

TradingView



**SMDR** breakout dynamic resistance dan harga bertahan diatas MA jangka pendek, berpeluang lanjut menguat menuju resistance berikutnya, didukung oleh stochastic yang menunjukkan bullish crossover.

Rekomendasi : Trading Buy  
 Entry Level : 384-390  
 Take Profit : 396-404  
 Stop Loss : 378

TradingView



**ISAT** breakout pola symmetrical triangle dan harga bertahan diatas support MA 100, berpotensi rally menuju target pola tersebut, didukung oleh momentum MACD positif dan volume yang meningkat.

Rekomendasi : Buy If Break  
 Entry Level : >11425  
 Take Profit : 11550-11750  
 Stop Loss : 11100

TradingView

### DISCLAIMER

This Document is for information only and for the use of the recipient. It is not to be reproduced or copied or made available to others. Under no circumstances is it to be considered as an offer to sell or solicitation to buy any security. Any recommendation contained in this report May not be suitable for all investors and strictly a personal view and should not be used as a sole judgment for investment. Moreover, although the information contained herein has been obtained from sources believed to be reliable, its accuracy, completeness and reliability cannot be guaranteed. All rights reserved by Mega Capital Sekuritas.

## STOCKS MARKET NEWS

- **BBCA : Pengguna Paylater Naik 108% di Mei 2024**

PT Bank Central Asia Tbk. (BBCA) mencatat kinerja bisnis buy now pay later perseroan, yaitu Paylater BCA memiliki tren yang positif sembari terus melakukan inovasi atas fitur ini. Tercatat pertumbuhan pengguna paylater mencapai 108% dan outstanding menembus 94% per Mei 2024.

Paylater BCA sendiri hadir untuk menjadi pilihan lain bagi nasabah, lantaran kebijakan persetujuan kartu kredit saat ini yang masih ketat. Fitur ini merupakan fasilitas kredit yang dapat digunakan sebagai alternatif pembayaran melalui scan QRIS di aplikasi myBCA.

- **BBRI : KUR BRI Hingga Mei 2024 Tersalur Rp 76.4 Triliun**

PT Bank Rakyat Indonesia (Persero) Tbk. (BBRI) mencatatkan penyaluran kredit usaha rakyat (KUR) senilai Rp76.4 triliun kepada 1.5 juta debitur sepanjang Januari 2024 hingga Mei 2024. Direktur Bisnis Mikro Bank Rakyat Indonesia Supari mengungkapkan nilai tersebut setara dengan 46.33% dari total kuota penyaluran KUR BRI untuk tahun 2024 yakni senilai Rp165 triliun. Sejalan dengan penyaluran KUR yang terus tumbuh, BRI mampu menjaga kualitas kredit KUR yang disalurkan. Hal tersebut tercermin dari NPL KUR BRI yang terjaga di kisaran 2%.

- **ASII : Sulitnya Kinerja 2024 Melampaui Realisasi di Tahun 2023**

Head of Investor Relations Astra International, Tira Ardianti, mengatakan bahwa penjualan mobil 2024 akan sulit melampaui realisasi 2023, seiring pencapaian wholesales selama 1H24 yang turun -19.5% YoY dan baru memenuhi 37.1% dari target 2024 Gaikindo. Tira menyebut bahwa penurunan penjualan mobil selama 1H24 disebabkan oleh melemahnya daya beli masyarakat. Meski demikian, Tira menyebut bahwa ASII menargetkan untuk mempertahankan pangsa pasar di atas 50%. Selama 1H24 sendiri, pangsa pasar ASII naik ke level 56.8% (vs. 1H23: 54.9%) akibat penurunan wholesales (-16.6% YoY) yang lebih baik dibandingkan se-industri.

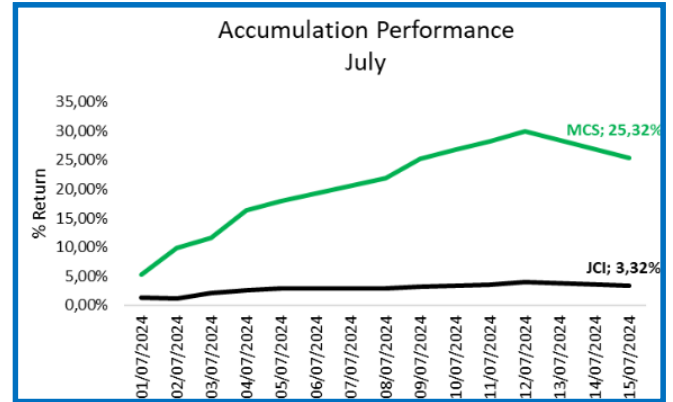
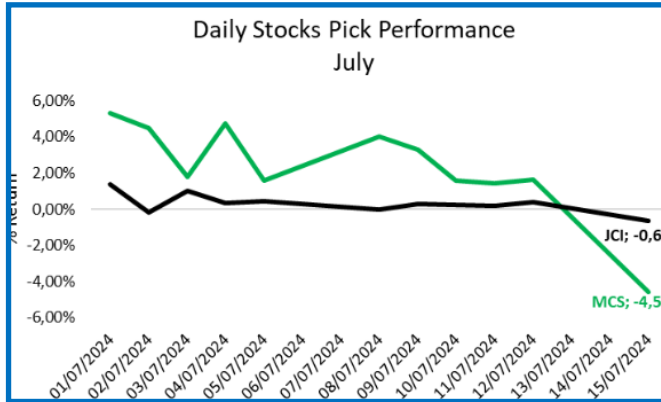
- **KPIG : MNC Asia Holding Akumulasi 10 Juta Saham KPIG**

Melansir keterbukaan informasi, BHIT yang merupakan pihak pengendali dari KPIG diketahui lakukan akumulasi atas saham KPIG. Transaksi pembelian saham itu dilakukan pada tanggal 12 Juli 2024. Sebanyak 10 juta saham yang dibeli BHIT itu setara dengan 0.01% saham KPIG secara keseluruhan. Sebelum transaksi, BHIT memiliki 18.97 miliar saham KPIG. Itu setara dengan 19.45% dari total saham KPIG. Setelah transaksi, jumlah saham KPIG yang dipegang BHIT menjadi 18.98 miliar. Itu setara dengan 19.46%. Direktur Utama KPIG, M Budi Rustanto mengatakan, tujuan dari transaksi tersebut adalah meningkatkan penyertaan saham BHIT di KPIG.

#### DISCLAIMER

This Document is for information only and for the use of the recipient. It is not to be reproduced or copied or made available to others. Under no circumstances is it to be considered as an offer to sell or solicitation to buy any security. Any recommendation contained in this report May not be suitable for all investors and strictly a personal view and should not be used as a sole judgment for investment. Moreover, although the information contained herein has been obtained from sources believed to be reliable, its accuracy, completeness and reliability cannot be guaranteed. All rights reserved by Mega Capital Sekuritas.

## REVIEW STOCKS PICK



## CORPORATE ACTION CALENDAR

| DATE       | TICKER | TIME  | ACTION |
|------------|--------|-------|--------|
| 16/07/2024 | TAXI   | 15.00 | RUPS   |
| 17/07/2024 | TGRA   | 10.00 |        |

| DATE       | TICKER | Ratio  | ACTION      |
|------------|--------|--------|-------------|
| 17/07/2024 | DSSA   | 1 : 10 | Stock Split |

### DISCLAIMER

This Document is for information only and for the use of the recipient. It is not to be reproduced or copied or made available to others. Under no circumstances is it to be considered as an offer to sell or solicitation to buy any security. Any recommendation contained in this report May not be suitable for all investors and strictly a personal view and should not be used as a sole judgment for investment. Moreover, although the information contained herein has been obtained from sources believed to be reliable, its accuracy, completeness and reliability cannot be guaranteed. All rights reserved by Mega Capital Sekuritas.

## Research Division

|                      |                                    |                  |       |
|----------------------|------------------------------------|------------------|-------|
| Cheril Tanuwijaya    | Cheril.tanuwijaya@megasekuritas.id | +62 21 7917 5599 | 62035 |
| Rifdah Fatin Hasanah | Rifdah.fatin@megasekuritas.id      | +62 21 7917 5599 | 62186 |
| Lia Andani           | Lia.Andani@megasekuritas.id        | +62 21 7917 5599 | 62431 |
| Yesaya Christofer    | Yesaya.christofer@megasekuritas.id | +62 21 7917 5599 | 62425 |

## Retail Equity Sales Division

|                      |                                   |                  |       |
|----------------------|-----------------------------------|------------------|-------|
| Dewi Suryani         | dewi.suryani@megasekuritas.id     | +62 21 7917 5599 | 62441 |
| Ety Sulistyowati     | ety.sulistyowati@megasekuritas.id | +62 21 7917 5599 | 6240  |
| Fadel Muhammad Iqbal | fadel@megasekuritas.id            | +62 21 7917 5599 | 62164 |
| Syaifathir Muhamad   | fathir@megasekuritas.id           | +62 21 7917 5599 | 62179 |

### Fixed Income Sales & Trading

Tel. +62 7917 5559-62 Fax. +62 21 7917 5965

### Investment Banking

Tel. +62 21 7917 5599 Fax. +62 21 7919 3900

**. Mega Capital Sekuritas**  
Menara Bank Mega Lt. 2  
Jl. Ka P. Tendean, Kav 12-14 A  
Jakarta Selatan 12790

#### DISCLAIMER

This Document is for information only and for the use of the recipient. It is not to be reproduced or copied or made available to others. Under no circumstances is it to be considered as an offer to sell or solicitation to buy any security. Any recommendation contained in this report May not be suitable for all investors and strictly a personal view and should not be used as a sole judgment for investment. Moreover, although the information contained herein has been obtained from sources believed to be reliable, its accuracy, completeness and reliability cannot be guaranteed. All rights reserved by Mega Capital Sekuritas.